

Papirtyper

fra Synscenter Refsnæs,
Rådgivningen
til brug for svagsynede førskolebørn
og skoleelever

August 2015

Papirtyper

Hvidt papir med farvet tryk efter ønske (sort, grøn, blå eller rød). Papiret kan downloades og printes. Linjer og tern er målfaste. Hvis eleven har behov for kraftigt papir kan alle papirtyperne bestilles i A4 eller A5-format.

Børnegruppe: svagsynede i alle aldre

Bestilles hos: Synscenter Refsnæs

Prisniveau: 1 – 50 kr.

Pædagogisk beskrivelse

Papir i kraftig kvalitet med tydelig markering af linjer og tern. Forskellige typer linjer og tern. Papir fås i hvid eller gul farve. Alle papirtyper fås med farvet tryk efter ønske (sort, grøn, blå eller rød). Papiret leveres i forskellige formater A5 hæfter, A4 i enkeltark, blokke og hæfter.

Primær anvendelse

Papiret giver mulighed for optimal kontrast når barnet skriver og tegner med blyant og farveblyant. Ved valg af kraftig papirkvalitet (160 gram) kan papiret holde til at barnet bruger viskelæder uden det slider hul.

Materialet stimulerer

Papiret giver mulighed for at barnet løser opgaver med håndskrift og tegning når dette er relevant i lighed med andre børn i gruppen.

Bestillingsnumre

Nye numre:

D 1 - 3
D 1 - 2
D 2 - 3
D 3 - 1
D 3 - 2
D 3 - 3
D 4 - 2
D 4 - 3
D 5 - 1
D 5 - 2
D 5 - 3
D 6 - 1
D 6 - 2

M 1 - 1
M 1 - 2
M 2 - 1
M 2 - 2
M 3 - 1
M 3 - 2
M 3 - 3
M 4 - 1
M 4 - 2
M 5 - 2
M 5 - 3
M 6
Isometrisk papir

Format:

Hæfte A5
Hæfte A4
Hæfte A5
Blok A4
Hæfte A4
Hæfte A5
Hæfte A4
Hæfte A5
Blok A4
Hæfte A4
Hæfte A5
Blok A4
Hæfte A4

Blok A4
Hæfte A4
Blok A 4
Hæfte A4
Blok A4
Hæfte A4
Hæfte A5
Blok A4
Hæfte A4
Hæfte A4
Hæfte A5
A4
A4


Alle materialer kan bestilles i farverne rød, grøn, sort og blå. Numrene er opbygget efter fag, type og format.
Fag: M = Matematik, D = Dansk.

This image shows a blank ledger page. It features a vertical line on the left side, creating a narrow column. The rest of the page is filled with horizontal lines, forming a series of rows. The lines are evenly spaced and extend across the width of the page. There are 24 horizontal lines in total, including the top and bottom lines, which create 23 rows. The vertical line is positioned approximately one-tenth of the way from the left edge of the page.


D 4-2
D 4-3

A vertical table structure consisting of a single column of 13 empty rows. The rows are defined by horizontal lines that extend from a vertical line on the left side of the page.


A series of 17 horizontal lines for writing, evenly spaced down the page.




M 1-1
M 1-2




M 2-2
M 2-1




M 4-1
M 4-2





Isometrisk
papir



REGION SJÆLLAND
SYNSCENTER REFSNÆS



- vi er til for dig